

# Mémo

# Français

# CM1







# Sommaire

## Conjugaison

- C1 – Le verbe : infinitif, groupe, temps, mode
- C2 – Le présent de l'indicatif : verbes du 1<sup>er</sup> groupe
- C3 – Le présent de l'indicatif : verbes des groupes 2 et 3
- C4 – Le présent de l'indicatif : verbes fréquents du 3<sup>ème</sup> groupe
- C5 – Le futur simple : verbes du groupe 1 et 2
- C6 – Le futur simple : verbes fréquents du 3<sup>ème</sup> groupe
- C7 – L'imparfait : verbes du groupe 1 et 2
- C8 – L'imparfait : verbes du 3<sup>ème</sup> groupe
- C9 – Le passé composé avec l'auxiliaire avoir
- C10 – Le passé composé avec l'auxiliaire être
- C11 – Le passé simple

## Grammaire

- G1- La phrase & les types de phrases
- G2 – Les formes de phrases
- G3 - Les phrases simples et complexes
- G4 - Le groupe nominal et ses composants : nom & adjectif
- G5 – Les déterminants
- G6 – Les pronoms personnels
- G7 – Le verbe et le sujet
- G8 – Les compléments d'objet (COD et COI)
- G9– L'attribut du sujet
- G10 – Les compléments circonstanciels

## Orthographe

- O1 – Règles d'orthographe à connaître – partie 1
- O2 - Règles d'orthographe à connaître – partie 2
- O3 – Les homophones grammaticaux (1/2)
- O4 – Les homophones grammaticaux (2/2)
- O5 – La formation du féminin des noms et des adjectifs
- O6 – La formation du pluriel des noms et des adjectifs
- O7 – Le participe passé et l'infinitif – L'accord du participe passé

## Lexique

- L1 – Le dictionnaire – le sens propre et le sens figuré
- L2 – Les origines latines et grecques des mots
- L3 - Les familles de mots – la dérivation (préfixes et suffixes)
- L4 - L'homonymie, la synonymie et l'antonymie







# C1 - Le verbe : infinitif, groupe, temps

©www.laclassedemallory.net

## Le verbe

Les verbes conjugués permettent de situer des faits qui ont lieu :

- Dans le passé : **Tu as visité ce musée l'été dernier.**
- Dans le présent : **Je lis ma leçon de conjugaison.**
- Dans le futur : **Lors de la prochaine récréation, nous jouerons au football.**

Dans une phrase, d'autres mots apportent également des indications de temps (**jadis, hier, ce matin, maintenant, demain...**). On les appelle des indicateurs de temps.

Un verbe a un radical (la partie qui généralement ne change pas) et une terminaison.

**préparer : prépar est le radical ; -er est la terminaison.**

La terminaison du verbe varie selon la personne et le temps. Il existe six personnes de conjugaison à l'indicatif : **je, tu, il (elle, on), nous, vous, ils (elles).**

## Infinitif et groupes

L'infinitif sert à nommer les verbes. On reconnaît l'infinitif d'un verbe grâce à sa terminaison : **-er, -ir, -re, -oir**. Pour le trouver, on utilise : « **il faut** »

Les verbes à l'infinitif sont classés en trois groupes :

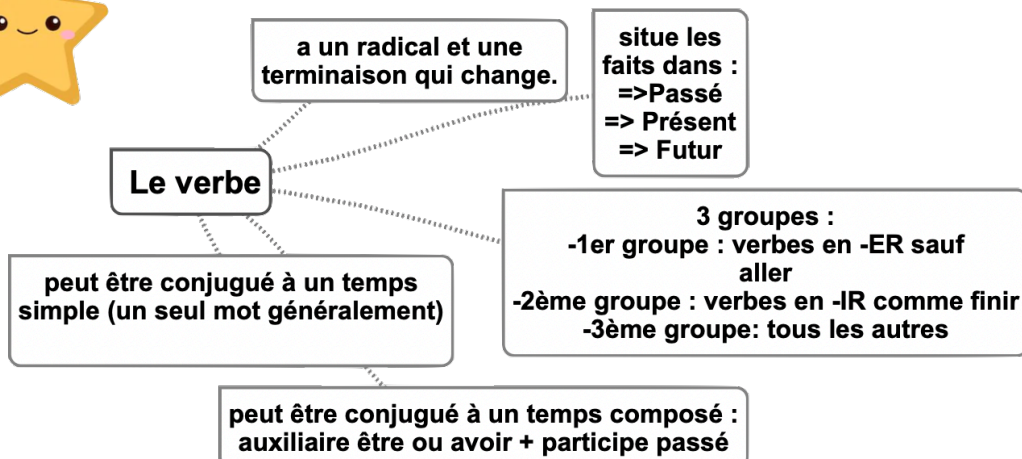
- Le 1<sup>er</sup> groupe : verbes dont l'infinitif se termine en **-er** (sauf aller). Ce sont les plus nombreux : **écouter, jouer, regarder...**
- Le 2<sup>ème</sup> groupe : verbes en **-ir** qui se conjuguent sur le modèle de finir (je finis, nous finissons) : **réfléchir, avertir, saisir...**
- Le 3<sup>ème</sup> groupe : tous les autres verbes : **aller, lire, faire, ...**

## Temps simples et composés

Le verbe peut être conjugué à un temps simple (un seul mot) ou à un temps composé (auxiliaire être ou avoir conjugué à un temps simple suivi du participe passé du verbe).

**J'écris => Temps simple**

**J'ai écrit => Temps composé**



## Leçon en vidéo



<https://dgxy.link/verbe>

## Pour vérifier ta compréhension

- Quel est l'infinitif de ces verbes : on fera/ ils écrivaient/ tu as dormi/ j'apprenais... ?
- Quand je dis "nous sommes tombés", le verbe est-il à un temps simple ou composé ? ...
- Les faits ont-ils lieu dans le passé, le présent ou le futur ? je mangeais/ tu écouteras/ il viendra/ nous prenons...
- Trouve le groupe des verbes : donner, partir, choisir, aller, prendre, appartenir, ...

## Activités interactives



<https://learningapps.org/view7316073>



<https://learningapps.org/view7316073>



## C2 - Le présent de l'indicatif : Verbes du 1<sup>er</sup> groupe

©www.laclassedemallory.net

En général, on utilise le présent de l'indicatif pour parler d'un fait qui se déroule au moment où on le rapporte.

### Le présent des verbes du 1<sup>er</sup> groupe

CHANTER

Je chante

Tu chantes

Il chante

Nous chantons

Vous chantez

Ils chantent

SE PENCHER

Je me penche

Tu te penches

Il se penche

Nous nous penchons

Vous vous penchez

Ils se penchent

### Quelques particularités

Au présent, les verbes en -ier, -uer et -ouer ont des terminaisons que l'on n'entend pas sauf à la 1<sup>re</sup> et à la 2<sup>ème</sup> personne du pluriel. Il ne faut pas oublier d'écrire les terminaisons.

Je crie, tu remues, il avoue

Les verbes en -cer s'écrivent avec un ç à la 1<sup>ère</sup> pers. du pluriel. Nous avançons

Les verbes en -ger s'écrivent avec un e entre le g du radical et le o de la terminaison à la 1<sup>ère</sup> personne du pluriel. Nous nageons

Les verbes en -eler ou -eter se conjuguent sur le modèle de peler ou acheter. Font exception à cette règle appeler, jeter et leurs composés (y compris interpeler).

Je pèle, tu achètes, il amoncèle... MAIS Je jette, tu appelles, il rejette

### Leçon en vidéo



<https://dgxy.link/pres1>

### Pour vérifier ta compréhension

- Quand utilise-t-on le présent de l'indicatif ?
- Conjugue au présent les verbes penser et gagner.
- Conjugue à la 3<sup>ème</sup> personne du singulier les verbes geler, rappeler...
- Conjugue à la 1<sup>ère</sup> personne du pluriel les verbes nager, relancer...
- Quel pronom devant : ...cries, ...habite, ...dessinez...

### Activités interactives



[https://learningapps.org/vie\\_w7316223](https://learningapps.org/vie_w7316223)



[https://learningapps.org/vie\\_w7316265](https://learningapps.org/vie_w7316265)



### Le présent des verbes du 1er groupe

On ajoute au radical:

-e -es -e -ons -ez -ent

Les verbes en -cer prennent un ç avec nous

Les verbes en -ger prennent un -e avant la terminaison avec nous

Les verbes en -eler et -eter prennent un accent grave sur le e du radical (sauf avec nous et vous)

Les verbes appeler et jeter (et leurs dérivés) prennent LL et TT avant la terminaison (sauf avec nous et vous)



## C3 - Le présent de l'indicatif : Verbes des groupes 2 et 3

©www.laclassedemallory.net

### Le présent des verbes du 2ème groupe

FINIR

Au présent, les verbes en -ir comme finir (2ème groupe) se terminent par : -is, -is, -it, -issons, -issez, -issent.

Je finis

Tu finis

Il finit

Nous finissons

Vous finissez

Ils finissent

### Le présent des verbes du 3ème groupe

Au présent, les verbes en -ir comme partir et venir (3ème groupe) se terminent par : -s, -s, -t, -ons, -ez, -ent.

PARTIR

VENIR

Je pars

Je viens

Tu pars

Tu viens

Il part

Il vient

Nous partons

Nous venons

Vous partez

Vous venez

Ils partent

Ils viennent

Certains verbes dont l'infinitif se termine par -ir (ouvrir, cueillir, couvrir, offrir...) se conjuguent au présent comme les verbes en -er : j'offre - tu cueilles - il couvre - ils ouvrent

### Leçon en vidéo



<https://dgxy.link/pres1>

### Pour vérifier ta compréhension

- Quand utilise-t-on le présent de l'indicatif ?
- Conjugue au présent les verbes choisir, réussir...
- Conjugue au présent le verbe revenir.
- Conjugue au présent le verbe partir.
- Quel pronom devant : ...réussis, ...réagissez, ...part, ...fleurissent...

### Activités interactives



<https://learningapps.org/view7318851>



<https://learningapps.org/view7318884>



**Le présent des verbes  
des groupes 2 et 3**

**Verbes du 2ème groupe (IR +  
issons comme finir)  
On ajoute au radical :**

**-is -is -it -issons  
-issez -issent**

**Verbes du 3ème groupe  
comme partir. On ajoute au  
radical :**

**-s -s -t -ons -ez -ent**



# C4 - Le présent de l'indicatif : Verbes des fréquents du 3<sup>ème</sup> groupe

©www.laclassedemallory.net

## Le présent des verbes fréquents à connaître

Il faut bien connaître la conjugaison des verbes être, avoir, aller, faire, dire et dire au présent car ils sont très fréquents.

ÊTRE	AVOIR	ALLER	FAIRE	VOIR	DIRE
Je suis	J'ai	Je vais	Je fais	Je vois	Je dis
Tu es	Tu as	Tu vas	Tu fais	Tu vois	Tu dis
Il est	Il a	Il va	Il fait	Il voit	Il dit
Nous sommes	Nous avons	Nous allons	Nous faisons	Nous voyons	Nous disons
Vous êtes	Vous avez	Vous allez	Vous faites	Vous voyez	Vous dites
Ils sont	Ils ont	Ils vont	Ils font	Ils voient	Ils disent

## Le présent des verbes en -dre, -aindre, -eindre, -oindre

Au présent les verbes en -dre comme prendre se terminent par : -ds, -ds, -d, -ons, -ez, -ent  
Je prends, tu comprends, il apprend...

Les verbes en -aindre, -eindre et -oindre se terminent par : -s, -s, -t, -ons, -ez, -ent  
Je joins, tu crains, il peint

## Leçon en vidéo



<https://dgxy.link/pres2>

## Pour vérifier ta compréhension

- Conjugue au présent les verbes : être, avoir, aller...
- Conjugue au présent les verbes : faire et dire
- Conjugue au présent les verbes vendre et prendre...
- Conjugue au présent le verbe teindre et craindre
- Quel pronom devant :  
...peins, ... rends, ...es,  
...faites, ... sommes, ...

## Activités interactives



<https://learningapps.org/vie-w7319119>



<https://learningapps.org/vie-w7319172>



### Le présent des verbes fréquents du 3<sup>ème</sup> groupe

Verbes en -dre :  
-ds -ds -d -ons -ez -ent

Verbes en -aindre, -eindre, -oindre :  
-s -s -t -ons -ez -ent

Verbes comme offrir, cueillir :  
-e -es -e -ons -ez -ent

Avoir : j'ai, tu as,  
il a, nous avons,  
vous avez, ils ont

Être : je suis, tu es,  
il est, nous sommes,  
vous êtes, ils sont

Aller : je vais, tu vas,  
il va, nous allons,  
vous allez, ils vont

Vous faites /  
Vous dites



# C5 - Le futur simple : Verbes du groupe 1 et 2

©www.laclassedemallory.net

Le futur est un temps de l'indicatif qui exprime des faits qui n'ont pas encore eu lieu au moment où l'on parle.

## Le futur simple des verbes du 1<sup>er</sup> groupe

Au futur, tous les verbes ont les mêmes terminaisons : -ai, -as, -a, -ons, -ez, -ont

Pour conjuguer les verbes en -er comme chanter au futur, on écrit l'infinitif en entier, puis on ajoute la terminaison.

CHANTER

Je chanterai

Tu chanteras

Il chantera

Nous chanterons

Vous chanterez

Ils chanteront

Les verbes en -ier, -uer et -ouer contiennent un -e qui ne s'entend pas mais qu'il ne faut pas oublier d'écrire. Je remuerai, il criera, nous jouerons

## Le futur simple des verbes du 2<sup>ème</sup> groupe

Au futur, tous les verbes ont les mêmes terminaisons : -ai, -as, -a, -ons, -ez, -ont

Pour conjuguer les verbes en -ir comme finir au futur, on écrit l'infinitif en entier, puis on ajoute la terminaison.

FINIR

Je finirai

Tu finiras

Il finira

Nous finirons

Vous finirez

Ils finiront

## Leçon en vidéo



<https://dgxy.link/fut>

## Pour vérifier ta compréhension

- Quand utilise-t-on le futur ?
- Quelles sont les terminaisons du futur ?
- Conjugue au futur les verbes : chanter, finir... Épelle les terminaisons.
- Quel pronom devant :  
...finiras, ...gagnerai,  
...chanteront,  
...agiront, ...écouteront,  
...

## Activités interactives



<https://learningapps.org/view7319391>



<https://learningapps.org/view7319418>



Les terminaisons sont les mêmes pour TOUS les verbes :

-ai -as -a -ons -ez -ont

On forme le futur des verbes des groupes 1 et 2 en ajoutant la terminaison à l'infinitif

Le futur des verbes des groupes 1 et 2

Je chanterai  
Tu chanteras  
Il chantera  
Nous chanterons  
Vous chanterez  
Ils chanteront

Je finirai  
Tu finiras  
Il finira  
Nous finirons  
Vous finirez  
Ils finiront



# C6 - Le futur simple : Verbes fréquents du 3<sup>ème</sup> groupe

©www.laclassedemallory.net

## Le futur des verbes fréquents à connaître

Il faut bien connaître la conjugaison des verbes être, avoir, aller, faire, voir et dire au futur simple car ils sont très fréquents.

Au futur, tous les verbes ont les mêmes terminaisons : -ai, -as, -a, -ons, -ez, -ont

ÊTRE	AVOIR	ALLER	FAIRE	VOIR	DIRE
Je serai	J'aurai	J'irai	Je ferai	Je verrai	Je dirai
Tu seras	Tu auras	Tu iras	Tu feras	Tu verras	Tu diras
Il sera	Il aura	Il ira	Il fera	Il verra	Il dira
Nous serons	Nous aurons	Nous irons	Nous ferons	Nous verrons	Nous dirons
Vous serez	Vous aurez	Vous irez	Vous ferez	Vous verrez	Vous direz
Ils seront	Ils auront	Ils iront	Ils feront	Ils verront	Ils diront

## Le futur des verbes en -dre

Pour conjuguer les verbes en -dre comme prendre au futur, on écrit l'infinitif auquel on enlève le e final, puis on ajoute la terminaison. je prendrai, tu comprendras, il apprendra

## Leçon en vidéo



<https://dgxy.link/fut>

## Pour vérifier ta compréhension

- Quand utilise-t-on le futur ?
- Quelles sont les terminaisons du futur ?
- Conjugue au futur les verbes : être, avoir, aller...
- Quel pronom devant :  
...seras, ... aura,  
...ferez, ... verrai,  
...diront, ...

## Activités interactives



[https://learningapps.org/vie\\_w7319587](https://learningapps.org/vie_w7319587)



[https://learningapps.org/vie\\_w7319622](https://learningapps.org/vie_w7319622)



Les terminaisons sont les mêmes pour TOUS les verbes :

-ai -as -a -ons -ez -ont

Le futur des verbes du 3<sup>ème</sup> groupe

Verbes en -dre : On enlève le -e avant de mettre la terminaison.

Avoir : j'aurai, tu auras, il aura, nous aurons, vous aurez, ils auront

Être : je serai, tu seras, il sera, nous serons, vous serez, ils seront

Aller : j'irai, tu iras, il ira, nous irons, vous irez, ils iront

Je verrai / Tu feras / Il dira





# C7 - L'imparfait : verbes du groupe 1 et 2

©www.laclassedemallory.net

L'imparfait est un temps du passé. On l'utilise pour décrire quelque chose ou quelqu'un ou pour évoquer des actions longues ou habituelles. A l'imparfait, tous les verbes ont les mêmes terminaisons : **-ais, -ais, -ait, -ions, -iez, -aient**

## L'imparfait des verbes du 1<sup>er</sup> groupe

Pour conjuguer les verbes en **-er** comme chanter (1<sup>er</sup> groupe), on ajoute les terminaisons au radical.

CHANTER

Les verbes en **-ier** : **ii** aux deux premières personnes du pluriel.

Je chant**ais**

nous **pliions** – vous **pliez**

Tu chant**ais**

Les verbes en **-yer** : **yi** aux deux premières personnes du pluriel.

Il chant**ait**

nous **appuyions** – vous **balayiez**

Nous chant**ions**

Vous chant**iez**

Les verbes en **-cer** et en **-ger** : **ç** et **g** devant **-ais, -ait** et **-aient**.

Ils chant**aient**

j'**avançais** – tu **plaçais** – je **nageais** – ils **chargeaient**

## L'imparfait des verbes du 2<sup>ème</sup> groupe

Pour les verbes en **-ir** comme finir (2<sup>ème</sup> groupe) on ajoute **-iss** au radical avant de mettre la terminaison

FINIR

Je finiss**ais**

Tu finiss**ais**

Il finiss**ait**

Nous finiss**ions**

Vous finiss**iez**

Ils finiss**aient**

### Leçon en vidéo



<https://dgxy.link/imp1>

### Pour vérifier ta compréhension

- Conjugue à l'imparfait le verbe chanter, épelle les terminaisons.
- Même chose avec le verbe finir.
- Transforme ces phrases à l'imparfait : " Je mange à la cantine." "Tu finis tes devoirs." ...
- Conjugue et épelle avancer avec nous, avec tu ...
- Conjugue et épelle plier avec nous, avec vous... changer avec tu, avec ils...

### Activités interactives



[https://learningapps.org/vie\\_w7412956](https://learningapps.org/vie_w7412956)



[https://learningapps.org/vie\\_w7412992](https://learningapps.org/vie_w7412992)



Les terminaisons sont les mêmes pour TOUS les verbes :

**-ais -ais -ait -ions -iez -aient**

**L'imparfait**

On forme l'imparfait des verbes du 1<sup>er</sup> groupe en ajoutant la terminaison au radical

Verbes en **-ier** et **-yer** :  
nous **crilONS**, vous **payIEZ**

Verbes en **-cer** et **-ger** :  
Il **avançait**, tu **nagEais**

On forme l'imparfait des verbes du 2<sup>ème</sup> groupe en ajoutant **ISS** entre le radical et la terminaison.



## C8 - L'imparfait : verbes du 3<sup>ème</sup> groupe

©www.laclassedemallory.net

### L'imparfait des verbes fréquents à connaître

Il faut bien connaître la conjugaison des verbes être, avoir, aller, faire et dire à l'imparfait car ils sont très fréquents.

ÊTRE	AVOIR	ALLER	FAIRE	DIRE
J'étais	J'avais	J'allais	Je faisais	Je disais
Tu étais	Tu avais	Tu allais	Tu faisais	Tu disais
Il était	Il avait	Il allait	Il faisait	Il disait
Nous étions	Nous avions	Nous allions	Nous faisions	Nous disions
Vous étiez	Vous aviez	Vous alliez	Vous faisiez	Vous disiez
Ils étaient	Ils avaient	Ils allaient	Ils faisaient	Ils disaient

### L'imparfait du verbe voir et prendre

Le verbe voir se conjugue comme suit.

je voyais, tu voyais, il voyait, nous voyions, vous voyiez, ils voyaient

Le verbe prendre se conjugue comme suit.

Je prenais, tu prenais, il prenait, nous prenions, vous preniez, ils prenaient

### Leçon en vidéo



<https://dgxy.link/imp2>

### Pour vérifier ta compréhension

- Conjugue à l'imparfait les verbes : être, avoir, aller...
- Quelle est la terminaison de : je fais..., tu ét..., vous disi..., nous av....?
- Conjugue le verbe voir à l'imparfait
- Quel pronom devant : ...étaient, ...avons, ...faisiez, ... voyions, ...

### Activités interactives



[https://learningapps.org/vie\\_w7413115](https://learningapps.org/vie_w7413115)



[https://learningapps.org/vie\\_w7413149](https://learningapps.org/vie_w7413149)



### L'imparfait

**ÊTRE** : j'étais, tu étais, il était, nous étions, vous étiez, ils étaient

**AVOIR** : j'avais, tu avais, il avait, nous avions, vous aviez, ils avaient

**ALLER** : j'allais, tu allais, il allait, nous allions, vous alliez, ils allaient

**PRENDRE** : je prenais, tu prenais, il prenait...

**FAIRE et DIRE** : je faisais, tu disais, il faisait, nous disions, vous faisiez, ils disaient

**VOIR** : je voyais, tu voyais, il voyait...





# C9 - Le passé composé avec l'auxiliaire avoir

©www.laclassedemallory.net

Le passé composé est utilisé pour évoquer des actions qui sont terminées au moment où l'on parle.

Le passé composé se construit avec le **présent de l'auxiliaire** et le **participe passé** du verbe conjugué.

## L'auxiliaire avoir au présent

Au présent l'auxiliaire avoir se conjugue comme suit : j'ai, tu as, il a, nous avons, vous avez, ils ont

## Le participe passé du verbe

Le participe passé se termine de différentes façons selon l'infinitif du verbe :

- en -é : tous les verbes du 1<sup>er</sup> groupe et les verbes aller, être et naître : rejeter => rejeté  
être => été
- en -i : tous les verbes du 2<sup>ème</sup> groupe et la plupart des verbes du 3<sup>ème</sup> groupe qui se terminent en -ir : franchir => franchi
- en -is, en -u, en -t : certains verbes du 3<sup>ème</sup> groupe : apprendre => appris  
vouloir => voulu faire=>fait

## Le passé composé avec l'auxiliaire avoir

CHANTER

VOULOIR

J'ai chanté

J'ai voulu

Tu as chanté

Tu as voulu

Il a chanté

Il a voulu

Nous avons chanté

Nous avons voulu

Vous avez chanté

Vous avez voulu

Ils ont chanté

Elles ont voulu

Le participe passé des verbes conjugués avec l'auxiliaire avoir ne s'accorde jamais avec le sujet.

Il a joué => Elle a joué

Ils ont joué => Elles ont joué

## Leçon en vidéo



<https://dgxy.link/pc>

## Pour vérifier ta compréhension

- Conjugue l'auxiliaire avoir au présent.
- Trouve le participe passé des verbes : gagner, choisir, venir, comprendre, ...
- Conjugue au passé composé le verbe "chanter", le verbe "réfléchir", le verbe "courir". Épelle les terminaisons.
- Comment écris-tu le participe passé dans ces phrases ? "Elle a dans...", "Elle a fin...", "Elles ont choisi...", "Ils ont pr..."

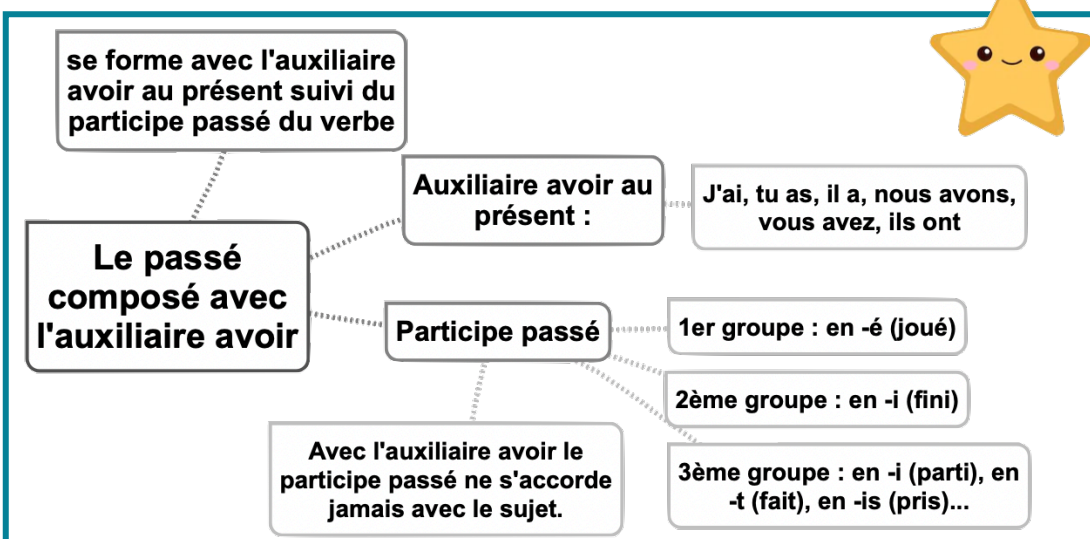
## Activités interactives



[https://learningapps.org/vie\\_w7413294](https://learningapps.org/vie_w7413294)



[https://learningapps.org/vie\\_w7413326](https://learningapps.org/vie_w7413326)





# C10 - Le passé composé avec l'auxiliaire être

©www.laclassedemallory.net

Le passé composé est utilisé pour évoquer des actions qui sont terminées au moment où l'on parle.

Le passé composé se construit avec le **présent de l'auxiliaire** et le **participe passé** du verbe conjugué.

## L'auxiliaire être au présent

Au présent l'auxiliaire être se conjugue comme suit : **je suis, tu es, il est, nous sommes, vous êtes, ils sont**

## Le participe passé du verbe

Le participe passé se termine de différentes façons selon l'infinitif du verbe :

- en -é : tous les verbes du 1<sup>er</sup> groupe et les verbes aller, être et naître : **rejeter => rejeté**  
**être => été**
- en -i : tous les verbes du 2<sup>ème</sup> groupe et la plupart des verbes du 3<sup>ème</sup> groupe qui se terminent en -ir : **franchir => franchi**
- en -is, en -u, en -t : certains verbes du 3<sup>ème</sup> groupe : **apprendre => appris**  
**vouloir => voulu**      **faire=>fait**

## Le passé composé avec l'auxiliaire être

VENIR

Je suis venu·e

Tu es venu·e

Elle est venue

Nous sommes venu·e·s

Vous êtes venu·e·s

Ils sont venus

SORTIR

Je suis sorti·e

Tu es sorti·e

Il est sorti

Nous sommes sorti·e·s

Vous êtes sorti·e·s

Elles sont sorties

Avec l'auxiliaire être, le participe passé s'accorde toujours avec le sujet.

Il est tombé => Elle est tombée

Ils sont sortis => Les filles sont sorties

## Leçon en vidéo



<https://dgxy.link/pc>

## Pour vérifier ta compréhension

- Conjugue l'auxiliaire être au présent.
- Trouve le participe passé des verbes : faire, comprendre, applaudir, avoir ...
- Conjugue au passé composé le verbe "tomber". Épelle les terminaisons.
- Comment écris-tu le participe passé dans ces phrases ? "Elle est part...", "Elles sont all...", "Ils sont tomb...", ...

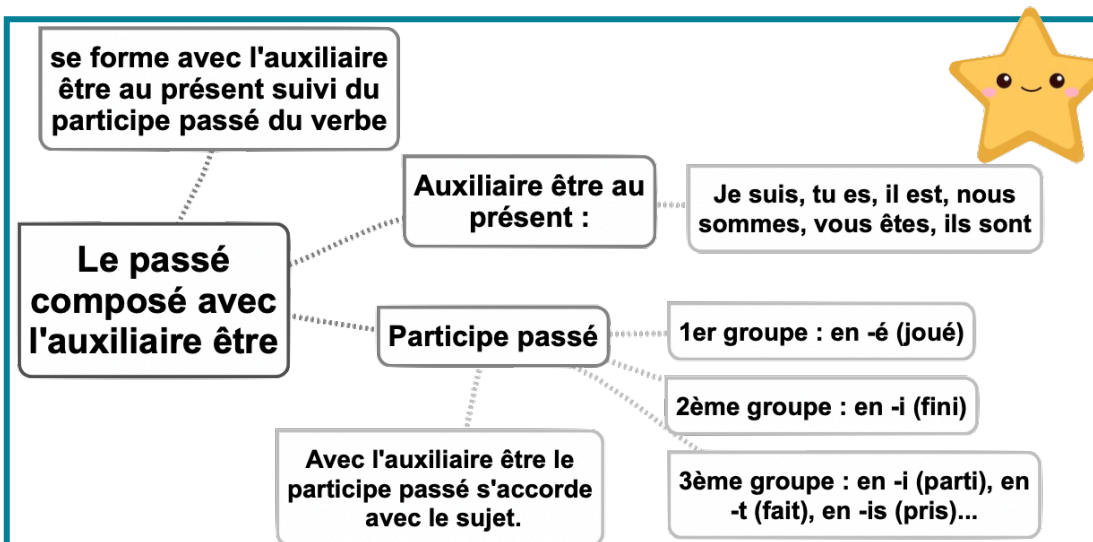
## Activités interactives



<https://learningapps.org/vie-w7413753>



<https://learningapps.org/vie-w7413796>





# C11 - Le passé simple

©www.laclassedemallory.net

Le passé simple est un temps du passé qui n'est plus utilisé à l'oral mais qui s'emploie encore beaucoup à l'écrit.

## Le passé simple des verbes du 1<sup>er</sup> groupe

CHANTER

Je chantai

Tu chantas

Il chanta

Nous chantâmes

Vous chantâtes

Ils chantèrent

Les terminaisons des verbes du 1er groupe et du verbe aller sont :

-ai, -as, -a, -âmes, -âtes, -èrent

Je marchai, tu décidas, il parla, nous dansâmes, vous sautâtes, ils jouèrent

Les verbes en -cer et en -ger prennent un -ç et un -e devant -ai, -as, -a, âmes et -âtes. J'avançai - tu plaças - nous nageâmes - vous chargeâtes

## Le passé simple des verbes du 2<sup>ème</sup> groupe

FINIR

Je finis

Tu finis

Elle finit

Nous finîmes

Vous finîtes

Elles finirent

Les verbes du 2ème groupe se terminent par :-is, -is, -it, -îmes, -îtes, -irent

Aux 3 personnes du singulier, les verbes en -ir comme finir s'écrivent de la même façon au présent et au passé simple. C'est le contexte qui permet de déterminer le temps.

## Le passé simple des auxiliaires être et avoir

ÊTRE

Je fus

Tu fus

Il fut

Nous fûmes

Vous fûtes

Ils furent

AVOIR

J'eus

Tu eus

Elle eut

Nous eûmes

Vous eûtes

Elles eurent



est un temps du passé utilisé à l'écrit.

Pour les verbes du 1er groupe et aller, on forme le passé simple en ajoutant au radical les terminaisons :

-ai -as -a -âmes -âtes -èrent

Verbes en -cer et -ger : on ajoute un ç et un e.

Le passé simple

Pour les verbes du 2ème groupe, on forme le passé simple en ajoutant au radical les terminaisons :

-is -is -it -îmes -îtes -irent

Avoir : j'eus, tu eus, il eut, nous eûmes, vous eûtes, ils eurent

Être : je fus, tu fus, il fut, nous fûmes, vous fûtes, ils furent

## Leçon en vidéo



<https://dgxy.link/psimp>

## Pour vérifier ta compréhension

- Conjugue au passé simple à la 3ème personne du singulier et du pluriel : arriver, choisir, danser, frapper, ...
- Repère le verbe au passé simple et donne son infinitif : il atterrit aussitôt. Ils se levèrent à l'heure. Elle rangea ses affaires...
- Quelle est la terminaison de : je chant... tu dans..., vous parl..., nous arriv....?

## Activités interactives



<https://learningapps.org/view7413883>



<https://learningapps.org/view7413912>





# G1 - La phrase & les types de phrases

©www.laclassedemallory.net

## La phrase

Une phrase est une suite de mots qui :

- A du sens
- Commence par une majuscule
- Se termine par un point ( . ! ? ... ).

Une phrase verbale peut comporter un ou plusieurs verbes conjugués. **Faites attention au requin !**

Une phrase non verbale ne contient pas de verbe conjugué. **Attention !**

## Les types de phrases

Il existe 3 types de phrases.

- La phrase déclarative : elle donne un renseignement ou décrit un fait. Elle se termine par un point. **Nous visiterons l'Ecosse cet été.**
- La phrase interrogative : elle sert à poser une question. Elle se termine par un point d'interrogation. **Pourquoi pleures-tu ?**
- La phrase injonctive ou impérative : elle sert à donner un ordre. Elle se termine par un point, un point d'exclamation ou des points de suspension. **Fais attention !**

## Leçon en vidéo



<https://dgxy.link/phrase>

## Pour vérifier ta compréhension

- Comment reconnaît-on une phrase ?
- Comment reconnaît-on une phrase verbale ?
- Comment s'appelle le point qui ressemble à un "i" retourné ? celui qui ressemble à un crochet ?
- Quel est le type de ces phrases : Comment vas-tu ? Il pleut. Range tes clés.

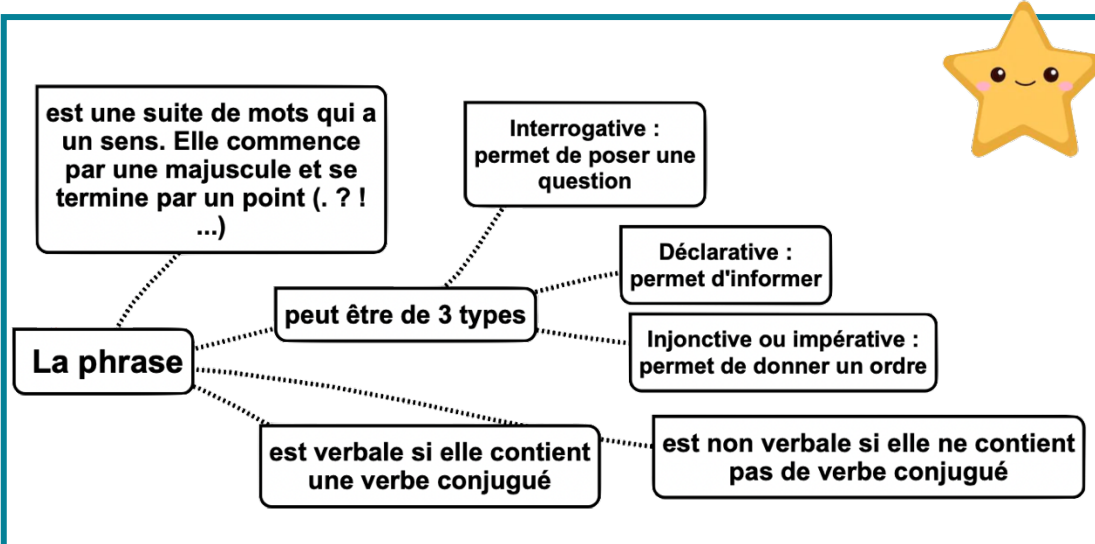
## Activités interactives



[https://learningapps.org/vie\\_w7579449](https://learningapps.org/vie_w7579449)



[https://learningapps.org/vie\\_w7579441](https://learningapps.org/vie_w7579441)





# G2 - Les formes de phrases

©www.laclassedemallory.net

Il existe 3 formes de phrases : affirmative, exclamative et négative

## La forme affirmative

Une phrase affirmative (à la forme affirmative) s'utilise pour dire que quelque chose est vrai ou pour exprimer son accord. Elle dit « oui ».

Les amis de mes amis sont mes amis.

Quand arriveront tes amis ?

Demande à tes amis leur adresse.

## La forme exclamative

La phrase de forme exclamative se reconnaît à l'écrit par la présence, en fin de phrase, d'un point d'exclamation (et à l'oral par une intonation spécifique). Elle vise à exprimer l'émotion du locuteur (celui qui parle)

J'ai mal dormi aujourd'hui !

Vas-tu cesser de faire du bruit !

Ferme la fenêtre !

## La forme négative

Une phrase négative (à la forme négative) s'utilise pour nier quelque chose ou pour exprimer son désaccord. Elle dit « non ».

Les amis de mes amis ne sont pas mes amis.

Ne veux-tu pas venir ?

Ne marche pas sur la pelouse.

A la forme négative, des mots de négation comme **ne ...pas**, **ne ... rien**, **ne... personne**, **ne...plus**, **ne...jamais**, **ne...point**, **ne...aucun(e)**, **ni...ni**,... encadrent le verbe ou l'auxiliaire.

## Leçon en vidéo



<https://dgxy.link/phrase>

## Pour vérifier ta compréhension

- Quelles sont les trois formes de phrases ?
- Comment reconnaît-on la forme exclamative à l'écrit ?
- Mets à la forme négative : Je viendrai demain, Il aime les hamburgers...
- Est-ce que ces phrases sont à la forme affirmative ou négative ? Pourquoi ? "Je ne pense à rien.", "J'ai peur."

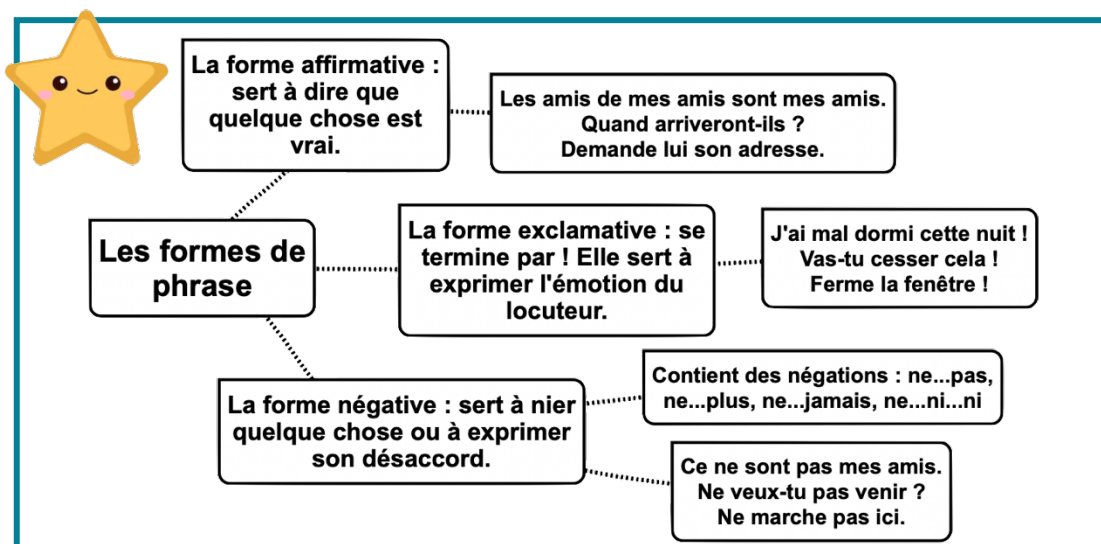
## Activités interactives



[https://learningapps.org/vie\\_w7579485](https://learningapps.org/vie_w7579485)



[https://learningapps.org/vie\\_w7579480](https://learningapps.org/vie_w7579480)







# G3 - Les phrases simples et complexes

©www.laclassedemallory.net

## La phrase simple

Une phrase simple est une phrase qui contient un seul verbe conjugué.

Il écoute les informations télévisées.

## La phrase complexe

Une phrase complexe est une phrase qui contient plusieurs verbes conjugués. Elle contient autant de propositions que de verbes conjugués.

[Il termine son petit-déjeuner] [et il va se laver les dents.] = 2 propositions

## Les propositions dans la phrase complexe

Les propositions qui composent la phrase complexe peuvent être indépendantes. Elles ne dépendent d'aucune autre proposition et aucune proposition ne dépend d'elle. Elles sont alors :

- juxtaposées si elles sont reliées par un signe de ponctuation ( , ; : )  
Noah pèle une pomme, il prépare une compote.
- coordonnées si elles sont reliées par une conjonction de coordination (mais, ou, et, donc, or, ni, car) ou par un adverbe (cependant, alors, puis,...).  
Il cueillera les pommes et il les mangera.

## Leçon en vidéo



<https://dgxy.link/comp>

## Pour vérifier ta compréhension

- Comment reconnaît-on une phrase complexe ?
- Indique si les phrases sont simples ou complexes : Les enfants crient et jouent. / Tu détestes ranger.
- Qu'est-ce qui permet de relier des propositions coordonnées ?
- Indique si les phrases sont coordonnées ou juxtaposées : "Le chat bondit et il attrape le rat." "Il cuit un gâteau, il le sort du four."

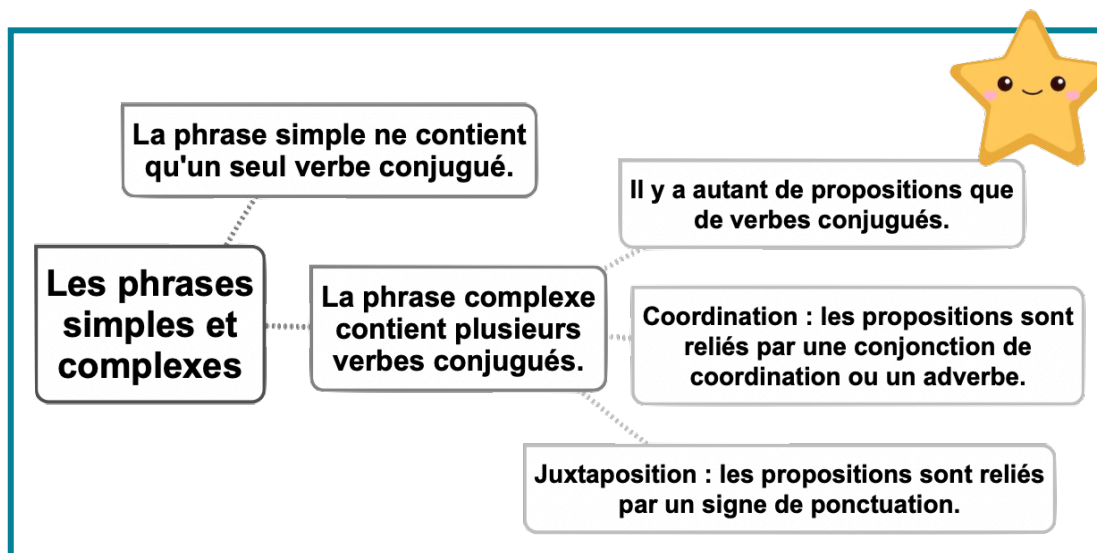
## Activités interactives



[https://learningapps.org/vie\\_w7579505](https://learningapps.org/vie_w7579505)



[https://learningapps.org/vie\\_w7579507](https://learningapps.org/vie_w7579507)





# G4 - Le groupe nominal et ses composants : nom & adjectif

©www.laclassedemallory.net

## Le nom

Le nom désigne une personne, une chose ou un concept.

Il peut être propre. Il désigne alors une personne ou un lieu unique. Il commence par une majuscule. **Ethan, Glasgow...**

Il peut être commun et est alors précédé d'un déterminant. **un cahier, la liberté**

## Le groupe nominal (GN)

Un groupe nominal (GN) est constitué d'au moins un nom (le nom noyau ou nom chef de groupe) et de son déterminant : **cet élève de CM1** (élève est le nom noyau), **ces enfants rieurs** (enfants est le nom noyau), **la belle tarte aux pommes du boulanger** (tarte est le nom noyau)

Le nom noyau peut être précisé et enrichi par d'autres mots comme l'adjectif qualificatif.

## L'adjectif qualificatif

Un adjectif qualificatif est un mot qui donne des précisions sur le nom qu'il accompagne. Dans le groupe nominal, il peut être placé avant ou après le nom. L'adjectif qualificatif s'accorde en genre et en nombre avec le nom qu'il qualifie. **une petite fille, des petits cailloux**

Lorsqu'il est placé à côté du nom : l'adjectif est dit « épithète » **La magnifique rose est cueillie.**

Lorsqu'il est séparé du nom qu'il complète par une virgule, l'adjectif est dit « apposé ». **Magnifique, la rose est cueillie par le jardinier.**

Lorsqu'il est séparé du nom qu'il complète par un verbe d'état, l'adjectif est dit « attribut ». **La rose est magnifique.**

## Leçon en vidéo



<https://dgxy.link/gn>

## Pour vérifier ta compréhension

- Trouve le nom noyau dans les GN suivants : "une vieille demeure qui tombe en ruine", "un délicieux biscuit au chocolat", "un grand parapluie bleu"...
- Enlève tous les mots que tu peux supprimer dans les GN suivants : "une vieille demeure qui tombe en ruine", "un délicieux biscuit au chocolat", "un grand parapluie bleu"
- Ajoute un adjectif à ces noms : un enfant, une ville, des poissons

## Activités interactives



[https://learningapps.org/vie\\_w7579520](https://learningapps.org/vie_w7579520)



[https://learningapps.org/vie\\_w7579525](https://learningapps.org/vie_w7579525)



### Le groupe nominal et ses composants

Le nom désigne une personne, un objet, un lieu.

Nom propre : désigne une personne ou un lieu unique et s'écrit avec une majuscule.

Nom commun : est précédé par un déterminant

Le nom noyau est le mot le plus important du GN.

L'adjectif qualificatif peut préciser le nom et s'accorde avec lui.





# G5 - Les déterminants

Le déterminant est un mot placé devant le nom commun et qui permet de connaître le genre (masculin ou féminin) et le nombre du nom (singulier ou pluriel).

## Les articles

Parmi les déterminants, on distingue les articles :

- Les articles indéfinis : **un, une, des**
- Les articles définis : **le, la, les, l'**
- Les articles définis contractés : **au (à+le), aux (à+les), du (de+le), des (de+les)**

## Les déterminants possessifs

Les déterminants possessifs indiquent que ce dont on parle appartient à quelqu'un ou quelque chose : **mon, ton, son, ma, ta, sa, mes, tes, ses, notre, votre, leur, nos, vos, leurs ...**

## Les déterminants démonstratifs

Les déterminants démonstratifs s'utilisent pour montrer ou pour désigner quelqu'un ou quelque chose : **ce, cet, cette, ces**

## Leçon en vidéo



<https://dgxy.link/det>

## Pour vérifier ta compréhension

- A quoi sert un déterminant ?
- Cite deux articles définis.
- Cite trois déterminants possessifs
- Cite trois déterminants démonstratifs
- A quelle catégorie ces déterminants appartiennent-ils : du, mes, ces, chaque...

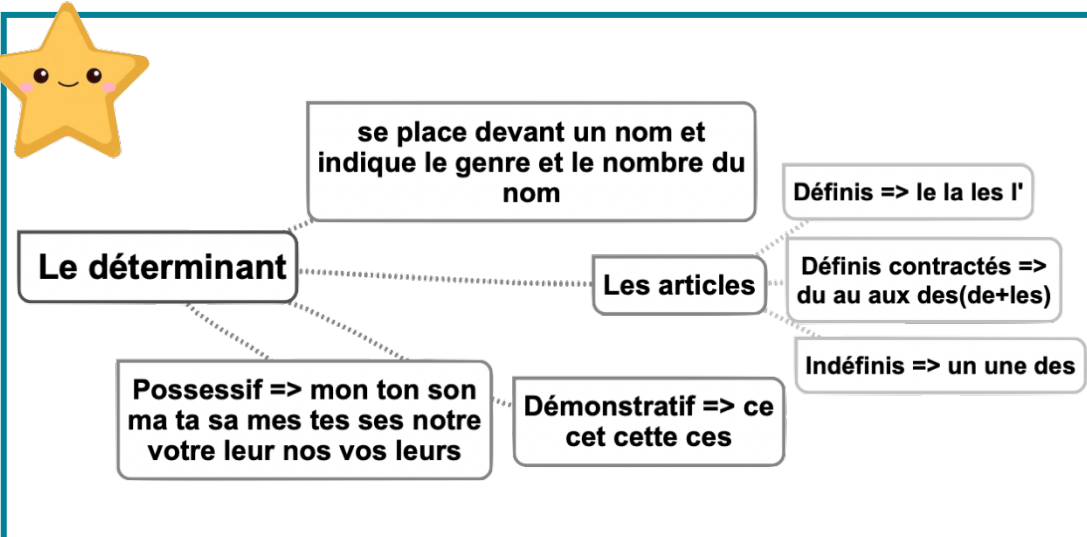
## Activités interactives



<https://learningapps.org/view7579546>



<https://learningapps.org/view7579552>





# G6 - Les pronoms personnels

©www.laclassedemallory.net

Le pronom sert à remplacer un nom ou un GN. Il existe plusieurs sortes de pronoms :

## Les pronoms personnels

Les pronoms personnels servent à désigner des personnes ou à remplacer un nom ou un groupe nominal. Ils permettent aussi d'éviter des répétitions dans un texte.

Cette fille parle à ses parents.

Elle leur parle.

Cette fille à ses parents

Les pronoms personnels sont nombreux : ils peuvent remplacer le sujet de la phrase, le COD, le COI...

	Personnes	Pron. sujet	Pron. COD	Pron. COI	Autres
singulier	1ère	je	me	me	moi
	2ème	tu	te	te	toi
	3ème	il, elle, on	le, l', la	lui	lui, elle
pluriel	1ère	nous	nous	nous	nous
	2ème	vous	vous	vous	vous
	3ème	ils, elles	les	leur	eux, elles

## Leçon en vidéo



<https://dgxy.link/pronom>

## Pour vérifier ta compréhension

- A quoi sert un pronom ?
- Cite 3 pronoms personnels singuliers.
- Cite 3 pronoms personnels sujets.
- Cite 3 pronoms personnels pluriels.
- Remplace le ou les mot(s) souligné(s) par un pronom personnel :  
Léa et Lise se disputent. Je donne un cadeau à mon frère.  
Son ballon est crevé. Il parle à son directeur.

## Activités interactives



<https://learningapps.org/view7579573>



<https://learningapps.org/view7579552>



servent à remplacer un nom ou un GN. Ils permettent d'éviter les répétitions.

Les pronoms

personnels

Sujet : je, tu, il, elle, on, nous, vous, ils, elles

COD : me, te, le, l', la, nous, vous, les

COI : me, te, lui, nous, vous, leur

Autres: moi, toi, lui, elle, nous, vous, eux, elles



# G7 - Le verbe et le sujet

©www.laclassedemallory.net

Le verbe et le sujet sont deux fonctions essentielles dans la phrase.

## Le verbe

Le verbe est un élément essentiel dans une phrase. Il indique l'action réalisée par le sujet ou son état. Il existe des verbes :

- d'action : écrire, chanter, naviguer, écouter, lire, dormir...
- d'état : être, paraître, sembler, devenir, demeurer, rester, ...

Pour t'aider à trouver le verbe, tu peux essayer de l'encadrer par « ne ... pas ». Tu peux également changer le temps ou la personne de la phrase.

Les amis vont au cinéma => Les amis **NE** vont **PAS** au cinéma => « vont » est le verbe

## Le sujet

Le sujet est un élément essentiel de la phrase. Il indique qui fait l'action exprimée par le verbe. Le sujet peut être :

- Un groupe nominal : Les enfants jouaient aux billes dans la cour.
- Un pronom : Il tapa dans la balle.
- Un nom propre : Joanne Rowling a écrit Harry Potter.
- Un infinitif ou un groupe infinitif : Voir des pandas a été extraordinaire.

Le sujet peut être placé après le verbe : c'est un sujet inversé.

Devant moi s'étendait une vaste plaine.

Pour t'aider à trouver le sujet d'un verbe, tu peux utiliser la formule : « qui est-ce qui ? » avant le verbe. Les amis vont au cinéma => qui est-ce qui vont ? => « les amis » est le sujet

## Leçon en vidéo



<https://dgxy.link/vsuj>

## Pour vérifier ta compréhension

- A quoi sert le verbe dans la phrase ?
- A quoi sert le sujet dans la phrase ?
- Comment trouve-t-on le sujet de la phrase ? le verbe ?
- Trouve le verbe dans les phrases. "Pouvez-vous venir ?", "La voiture a démarré." ...
- Trouve le sujet des phrases suivantes : "Les oiseaux s'envolent dans le ciel.", "Hier, il a appris sa leçon", ...

## Activités interactives



[https://learningapps.org/vie\\_w7579640](https://learningapps.org/vie_w7579640)



[https://learningapps.org/vie\\_w7579635](https://learningapps.org/vie_w7579635)



### Le verbe et le sujet

Le verbe indique l'action effectuée par le sujet ou son état. Il change.

Verbe d'action : écrire, chanter, naviguer, écouter, lire, dormir...

Verbe d'état : être, paraître, sembler, devenir, demeurer, rester...

Le sujet indique de quoi ou de qui est-ce que l'on parle.

On peut l'encadrer par "ne"... "pas"

On peut poser la question "qui est-ce qui ?" pour trouver le sujet.

Il peut être : un nom, un GN, un pronom, un nom propre, un infinitif...



# G8 - Les compléments d'objet (COD et COI)

©www.laclassedemallory.net

Une phrase peut comporter un ou plusieurs compléments. Certains compléments ne peuvent être ni déplacés dans la phrase ni supprimés. Ce sont les compléments d'objet.

Nous mettons notre blouson de ski. => « notre blouson de ski » est un complément d'objet

~~Nous mettons.~~ => La phrase est incomplète.

~~Notre blouson de ski nous mettons.~~ => La phrase n'est pas correcte.

## Le complément d'objet direct (COD)

Pour trouver un COD dans une phrase, on cherche d'abord le verbe conjugué et son sujet.

Puis on pose la question « qui ? » ou « quoi ? » après le verbe.

Nous avons appris une poésie. => Nous avons appris quoi ? une poésie => « une poésie » est le COD

Le complément d'objet direct (COD) peut être :

- Un nom propre ou un GN : Les moutons ont mangé l'herbe du pré.
- Un pronom : Il les rencontrera.
- Un infinitif ou un groupe infinitif : Vous pouvez venir.

## Le complément d'objet indirect (COI)

Le complément d'objet indirect (COI) est introduit par une préposition (le plus souvent « à » ou « de ») ou par un article défini contracté (au, aux, des, du).

Pour trouver un COI, on cherche d'abord le verbe conjugué et le sujet. Puis on pose les questions " à qui ? " ou " à quoi ? ", "de qui ?" ou "de quoi ?" après le verbe.

Nous écrivons à Elisa. => Nous écrivons à qui ? à Elisa => « à Elisa » est le COI

Le complément d'objet indirect (COI) peut être :

- Un nom propre ou un GN : J'ai écrit à Mégane.
- Un pronom : Je pense à toi.
- Un infinitif ou un groupe infinitif : Je continue à bien m'amuser.

## Leçon en vidéo



<https://dgxy.link/codcoi>

## Pour vérifier ta compréhension

- Quelles sont les questions qu'il faut poser pour trouver un COD ? un COI ?
- Dans les phrases suivantes trouve le verbe, le sujet et le complément d'objet :  
Lucie écrit à sa copine.  
Marco découvre son cadeau.  
Dorian corrige ses erreurs.  
Jules obéit à sa maman.
- Indique si les compléments d'objet des phrases précédentes sont des COD ou des COI.

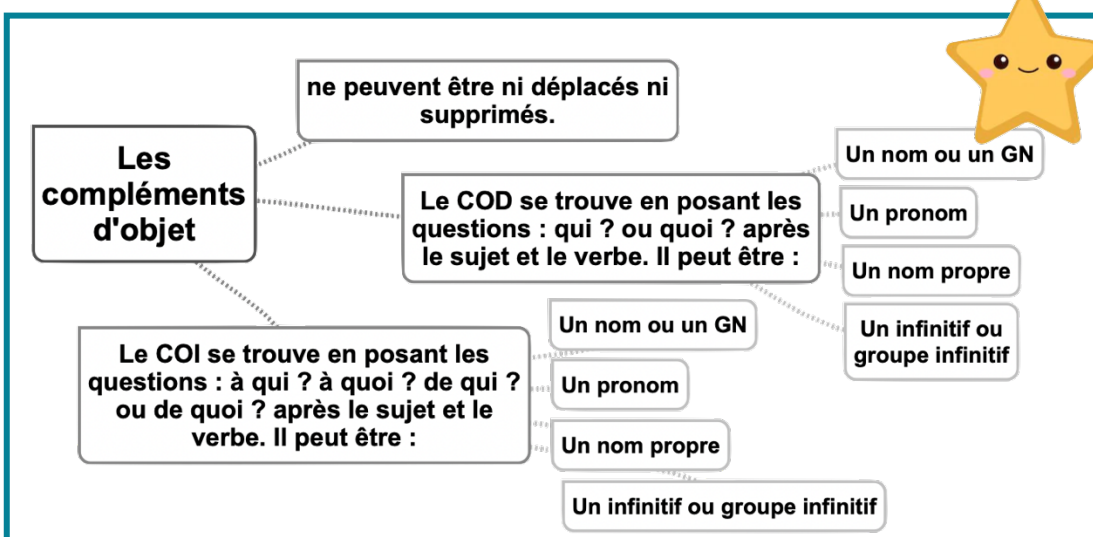
## Activités interactives



[https://learningapps.org/vie\\_w7579669](https://learningapps.org/vie_w7579669)



[https://learningapps.org/vie\\_w7579673](https://learningapps.org/vie_w7579673)





# G9 - L'attribut du sujet

©www.laclassedemallory.net

L'attribut du sujet donne des informations sur le sujet. L'attribut du sujet est séparé du sujet par un verbe d'état. C'est un complément essentiel de la phrase qui ne peut être ni déplacé ni supprimé.

## Les verbes d'état

On ne trouve un attribut du sujet qu'après un verbe d'état : être, paraître, sembler, rester, devenir, demeurer, avoir l'air, passer pour...

## L'attribut du sujet

L'attribut du sujet indique comment est le sujet. On le trouve en posant les questions « comment ? » ou « quoi ? » après le sujet et le verbe.

Le père de Samir est chirurgien. => Le père de Samir est comment ? chirurgien => « chirurgien » est l'attribut du sujet.

L'attribut du sujet est le plus souvent :

- Un nom ou un groupe nominal : Henri IV devient le roi de France.
- Un adjectif : Le château de Chambord est immense.

## L'accord de l'attribut du sujet

L'attribut du sujet s'accorde en genre et en nombre avec le sujet :

Masculin singulier => Mon ami est intelligent.

Féminin singulier => Mon amie est intelligente.

Masculin pluriel => Mes amis sont intelligents.

Féminin pluriel => Mes amies sont intelligentes.

## Leçon en vidéo



<https://dgxy.link/asuj>

## Pour vérifier ta compréhension

- Cite 3 verbes d'état.
- A quoi sert l'attribut du sujet ?
- Indique si ces phrases contiennent un attribut du sujet : Les filles paraissent fatiguées. Le roi reste sur son trône. Les garçons de la classe aiment le football
- Complète cette phrase avec un adjectif attribut du sujet : La mer est...  
Les élèves paraissent...

## Activités interactives



[https://learningapps.org/vie\\_w7579689](https://learningapps.org/vie_w7579689)



[https://learningapps.org/vie\\_w7579692](https://learningapps.org/vie_w7579692)



**L'attribut du sujet**

donne des informations sur le sujet et ne peut être ni déplacé ni supprimé.

est séparé du sujet par un verbe d'état

être paraître sembler devenir  
demeurer rester ...

est le plus souvent un GN ou un adjectif

s'accorde en genre et en nombre avec le sujet



# G10 - Les compléments circonstanciels

©www.laclassedemallory.net

Une phrase peut comporter un ou plusieurs compléments. Certains compléments peuvent être déplacés ou supprimés. Ce sont les compléments circonstanciels. Ils donnent des informations sur les circonstances de l'action. Il en existe de nombreuses sortes.

Il fait beau aujourd'hui. => « aujourd'hui » est un complément circonstanciel

Aujourd'hui, il fait beau => On peut le déplacer / Il fait beau. => On peut le supprimer.

## Le complément circonstanciel de lieu (CCL)

Le complément circonstanciel de lieu indique où se déroule l'action. Il répond à la question : où ?

Il cherche sa valise dans le grenier. => Il cherche où ? dans le grenier => « dans le grenier » est le CCL.

## Le complément circonstanciel de temps (CCT)

Le complément circonstanciel de temps indique quand se déroule l'action. Il répond à la question : quand ?

Il cherche sa valise ce matin. => Il cherche quand ? ce matin => « ce matin » est le CCT.

## Le complément circonstanciel de manière (CCM)

Le complément circonstanciel de manière indique comment se déroule l'action. Il répond à la question : de quelle manière ?

Il cherche sa valise en fouillant le grenier. => Il cherche de quelle manière ? en fouillant le grenier => « en fouillant le grenier » est le CCM.

## Le complément circonstanciel de cause (CCC)

Le complément circonstanciel de cause indique pour quelles raisons se déroule l'action. Il répond à la question : à cause de quoi ?

Il est en retard à cause d'un accident. => Il est en retard à cause de quoi ? à cause d'un accident => « à cause d'un accident » est le CCC

## Leçon en vidéo



<https://dgxy.link/ccir>

## Pour vérifier ta compréhension

- Comment reconnaît-on un complément circonstanciel ?
- Dans ces phrases repère les compléments circonstanciels : " Le chien rentre dans sa niche", "Hier, j'ai trouvé un trésor sous le vieil arbre."
- Complète la phrase en y ajoutant un CCT : "J'ai peint son portrait."
- Complète la phrase en y ajoutant un CCM : "Je suis tombé."

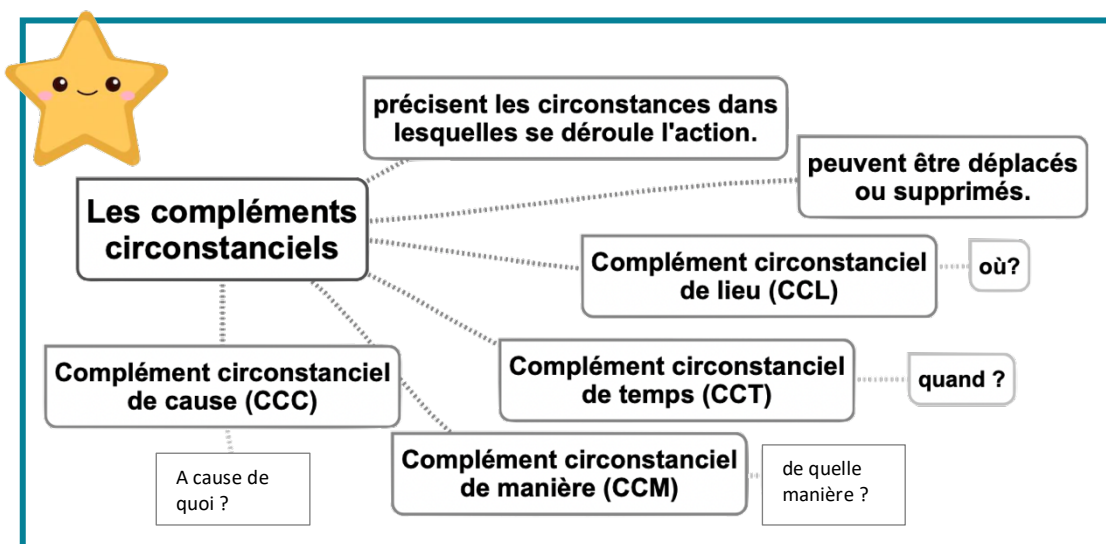
## Activités interactives



[https://learningapps.org/vie\\_w7579711](https://learningapps.org/vie_w7579711)



[https://learningapps.org/vie\\_w7579713](https://learningapps.org/vie_w7579713)







# O1 - Règles d'orthographe à connaître - partie 1

©www.laclassedemallory.net

## Les lettres finales muettes

De nombreux mots ont une consonne finale muette, c'est-à-dire qu'elle n'est pas prononcée.  
le début, le bruit, grand, à travers...

Pour trouver cette consonne finale, on peut former le féminin (des adjectifs par exemple) ou trouver un mot de la même famille. long => longue un marchand => une marchande

Ce n'est pas toujours possible et il y a des exceptions. Dans ce cas, il faut consulter un dictionnaire. la toux (tousse), jus (juteux), verglas (verglacer)...

## Les noms féminins en -é

Les noms féminins terminés par le son [e] s'écrivent -ée : une randonnée, une journée

Exceptions : une clé

## Les noms féminins en -té & -tié

Les noms féminins terminés par le son [te] et [tje] s'écrivent -té et -tié : la gaieté, l'amitié

Exceptions : une dictée, une portée, une montée, une pâtée, une jetée, et les noms de contenus comme une assiettée, une pelletée

## Leçon en vidéo



<https://dgxy.link/ortho1>

## Pour vérifier ta compréhension

- Trouve la lettre muette à la fin des mots suivants : alleman..., polonai..., savan..., avoca..., rappor..., chau..., san..., tapi...
- Complète les mots suivants avec -é ou -ée : la cl..., la fus..., la mar...
- Complète avec -té ou -tée : la por..., la dic..., la beau..., la paren....

## Activités interactives



[https://learningapps.org/vie\\_w7581863](https://learningapps.org/vie_w7581863)



[https://learningapps.org/vie\\_w7581870](https://learningapps.org/vie_w7581870)



Certains mots ont une lettre finale muette. Pour la trouver =>

Chercher un mot de la même famille.

S'aider du féminin.

Orthographe lexicale

Les noms terminés par le son [e] s'écrivent -ée

Exception : la clé

Les noms féminins terminés par les sons [te] et [tje] s'écrivent -té et -tié

Exceptions : dictée, jetée, portée, pelletée...



## O2 - Règles d'orthographe à connaître - partie 2

©www.laclassedemallory.net

### Le son [j]

Le son [j] peut s'écrire de plusieurs façons :

i	y	il	ille
la lumière	la bruyère	vieil	la corbeille
la clairière	joyeux	le bétail	la pagaille
crier	les yeux	l'écureuil	la grenouille

Les noms féminins se terminant par le son [j] s'écrivent -ille. **une grenouille, la ferraille...**

Les noms masculins se terminant par le son [j] s'écrivent -il. **un travail, un écureuil ...**

Exceptions : **un gorille, un portefeuille, du chèvrefeuille, un millefeuille.**

### Les noms terminés par le son [oer]

Les noms masculins et féminins qui se terminent par le son [oer] s'écrivent -eur : **un aspirateur, un ordinateur, une fleur, ...**

Exceptions : **le beurre, la demeure, l'heure**

### Les noms terminés par le son [war]

Les noms féminins qui se terminent par le son [war] s'écrivent -oire : **une bouilloire...**

Les noms masculins qui se terminent par le son [war] s'écrivent -oir : **un tiroir ...**

Exceptions : **un laboratoire, l'observatoire, un réfectoire, le territoire, le conservatoire, un pourboire, un répertoire, un accessoire ...**

### Leçon en vidéo



<https://dgxy.link/ortho2>

### Pour vérifier ta compréhension

- Comment s'écrit le mot **passoire** ? poire ? tiroir ?...
- Quels noms en [oer] prennent un -e à la fin ?
- Comment s'écrit la fin des noms masculins en [war] ?
- Cite 5 exceptions.

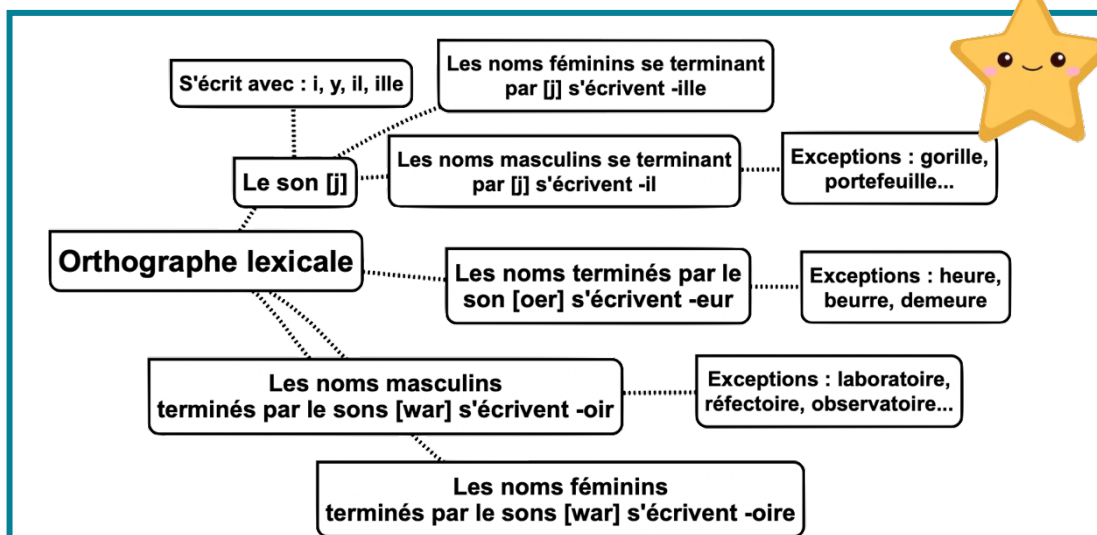
### Activités interactives



[https://learningapps.org/vie\\_w7581904](https://learningapps.org/vie_w7581904)



[https://learningapps.org/vie\\_w7581908](https://learningapps.org/vie_w7581908)







# O3 - Les homophones grammaticaux - partie 1

©www.laclassedemallory.net

## a - as - à

« a » est le verbe avoir à la 3<sup>ème</sup> PS. On peut le remplacer par : avait **On a (avait) mangé.**

« as » est le verbe avoir à la 2<sup>ème</sup> PS. On peut le remplacer par : avais **Tu as (avais) mangé.**

« à » est une préposition : **Il est venu à la maison.**

## on - on n' - ont

« ont » est le verbe avoir à la 3<sup>ème</sup> PS. On le remplace par : avaient : **Ils ont (avaient) faim.**

« on » est un pronom. On peut le remplacer par il ou elle : **On (elle) a peur.**

« on n' » est un pronom + une négation. On le remplace par : il n'. **On n'(il n') a pas peur**

## est - es - et

« est » est le verbe être à la 3<sup>ème</sup> PS. On peut le remplacer par : était. **Il est (était) grand.**

« es » est le verbe être à la 2<sup>ème</sup> PS. On peut le remplacer par : étais. **Tu es (étais) grand.**

« et » est une conjonction. On la remplace par : et puis **Les chats et (et puis) les chiens jouent.**

## sont - son

« sont » est le verbe être à la 3<sup>ème</sup> PS. On le remplace par : étaient : **Ils sont (étaient) blonds.**

« son » est un déterminant. Il peut être remplacé par mon : **Il promène son (mon) chien.**

## Leçon en vidéo



<https://dgxy.link/homg1>

## Pour vérifier ta compréhension

- Par quoi peut-on remplacer le "a"?
- Par quoi peut-on remplacer le "est"?
- Par quoi peut-on remplacer le "sont"?
- Par quoi peut-on remplacer le "ont"?

## Activités interactives



<https://learningapps.org/view7581940>



<https://learningapps.org/view7581940>



a => avait  
as => avais  
à

est => était  
es => étais  
et => et puis

**Homophones grammaticaux**

ont => avaient  
on => il  
on n' => il n'

sont => étaient  
son => mon



## O4 - Les homophones grammaticaux - partie 2

©www.laclassedemallory.net

### se - ce

« se » est un pronom. Il est toujours placé devant un verbe. Il se laisse glisser.

« ce » est un déterminant. Il peut être remplacé par ces : Ce (ces) texte(s).

### ses - ces

« ses » peut être remplacé par son ou sa : ses (son) stylo(s)

« ces » peut être remplacé par ce, cette ou cet : ces (ce) loup(s)

### ou - où

« où » exprime souvent un lieu. Où est-ce qu'elle pourrait l'avoir enfoui ?

« ou » est une conjonction. On peut la remplacer par : ou bien. Veux-tu une pomme ou (ou bien) une poire.

### la - l'a - l'as - là

« la » est un déterminant ou un pronom. On le remplace par : le ou une : Rachel a ouvert la (une) fenêtre. Je la (le) connais.

« l'a » est un pronom + le verbe avoir à la 3<sup>ème</sup> PS. On peut le remplacer par l'avait : On l'a (l'avait) rencontré.

« l'as » est un pronom + le verbe avoir à la 2<sup>ème</sup> PS. On peut le remplacer par l'avais : Tu l'as (l'avais) vu.

« là » exprime souvent un lieu. On peut le remplacer par : ici. Nous étions là (ici)

### Leçon en vidéo



<https://dgxy.link/homg2>

### Pour vérifier ta compréhension

- Par quoi peut-on remplacer le "ces" ?
- Par quoi peut-on remplacer le "se" ?
- Choisis la forme appropriée : il se/ce lave ; il a perdu ses/ces clés ; elle habite la/là ; veux-tu du riz ou/où de la salade

### Activités interactives



<https://learningapps.org/view7582013>



<https://learningapps.org/view7582022>



### Homophones grammaticaux

se => devant un verbe  
ce => devant un nom

ces => ce  
ses => mes

ou => ou bien  
où

la => le, une  
l'a => l'avait  
l'as => l'avais  
là => ici



# O5 - La formation du féminin des noms et des adjectifs

©www.laclassedemallory.net

## Le féminin des noms

Le féminin d'un nom se forme souvent en ajoutant e à la fin : un avocat => une avocate

Certains noms ont une terminaison particulière. Parfois, on doit :

- Ajouter un accent grave et un e final : boulanger => boulangère
- Transformer les lettres finales : chanteur => chanteuse ...
- Changer la consonne finale et ajoute un e : un sportif => une sportive
- Doubler la consonne finale et ajouter un e : un musicien => une musicienne

Certains féminins sont différents du masculin : un homme => une femme

## Le féminin des adjectifs qualificatifs

Pour former le féminin d'un adjectif, on ajoute le plus souvent un e à l'adjectif masculin : grand => grande, rond => ronde

Les adjectifs qui se terminent par un e au masculin ne changent pas au féminin : un monsieur maigre => une dame maigre

Certains adjectifs ont un féminin particulier. La consonne finale est changée :

- elle est doublée : ancien => ancienne, gros => grosse
- -f devient -ve : vif => vive
- x devient -se, -ce ou -sse : heureux => heureuse, doux => douce
- -et devient -ète ou -ette : discret => discrète, coquet => coquette
- -er devient -ère : léger => légère, entier => entière

Certains adjectifs ont une terminaison très différente au masculin et au féminin : nouveau => nouvelle, frais => fraîche

## Leçon en vidéo



<https://dgxy.link/fem>

## Pour vérifier ta compréhension

- Comment forme-t-on le féminin des noms ?
- Trouve le féminin des noms suivants : un roi, un héros, un neveu, un frère ...
- Comment forme-t-on le féminin des adjectifs ?
- Trouve le féminin des adjectifs suivants : naturel, beau, peureux, mignon ...

## Activités interactives



[https://learningapps.org/vie\\_w7582095](https://learningapps.org/vie_w7582095)



[https://learningapps.org/wat\\_ch?v=p4u9vkcsa21](https://learningapps.org/wat_ch?v=p4u9vkcsa21)



### Les noms

### La formation du féminin

### Les adjectifs

- on ajoute un e à la fin : avocate
- on ajoute un accent grave et un e : boulangère
- on double la consonne finale et on ajoute un e : musicienne
- on transforme les lettres finales : ogresse, chanteuse, factrice

- on ajoute un e à la fin : ronde
- on double la consonne finale et on ajoute un e : ancienne
- f devient -ve : veuve
- et devient -ète ou -ette : discrète
- x devient -se-ce : heureuse



# O6 - La formation du pluriel des noms et des adjectifs

©www.laclassedemallory.net

## Le pluriel des noms

Le plus souvent, pour former le pluriel d'un nom, on ajoute un s au singulier. **une chouette** => **des chouettes**

Les noms qui se terminent par s, x ou z ne changent pas. **une souris** => **des souris**, ...

Sept noms en -ou se terminent par -oux au pluriel : **des hiboux**, **des joujoux**, **des poux**, **des bijoux**, **des cailloux**, **des choux**, **des genoux**.

Les noms en -au, -eau et -eu prennent un x au pluriel. **un esquimau** => **des esquimaux**

Exceptions : **des landaus**, **des bleus**, **des pneus**, **des émeus**

Les noms en -al se terminent en -aux au pluriel. **un animal** => **des animaux**

Exceptions : **des bals**, **des carnavals**, **des chacals**, **des étals**, **des festivals**, **des récitals**, **des régals**, **des narvals**...

La plupart des noms en -ail prennent un s au pluriel. **un éventail** => **des éventails**.

Mais certains noms en -ail se terminent en -aux au pluriel. **un corail** => **des coraux**, **un travail** => **des travaux**, **un vitrail** => **des vitraux**

## Le pluriel des adjectifs

Pour former le pluriel d'un adjectif, on ajoute le plus souvent un s. **un climat différent** => **des climats différents**

Les adjectifs qui se terminent par s ou par x ne changent pas au pluriel. **un massif montagneux** => **des massifs montagneux**

Les adjectifs qui se terminent en -eau font leur pluriel en -eaux : **un climat nouveau** => **des climats nouveaux**

La plupart des adjectifs qui se terminent par -al font leur pluriel en -aux. **le principal climat** => **les principaux climats**.

Exceptions : **banals**, **bancals**, **fatals**, **finals**, **glaciaux**, **natals**, **navals**

## Leçon en vidéo



<https://dgxy.link/plur>

## Pour vérifier ta compréhension

- Comment forme-t-on le pluriel des noms en général ?
- Cite les sept noms en -ou qui font leur pluriel en -oux ?
- Mets au pluriel : chapeau, bateau, aveu, landau, pneu...
- Comment forme-t-on le pluriel des adjectifs ?
- Mets au pluriel : beau, nouveau, principal, final, glacial, ...

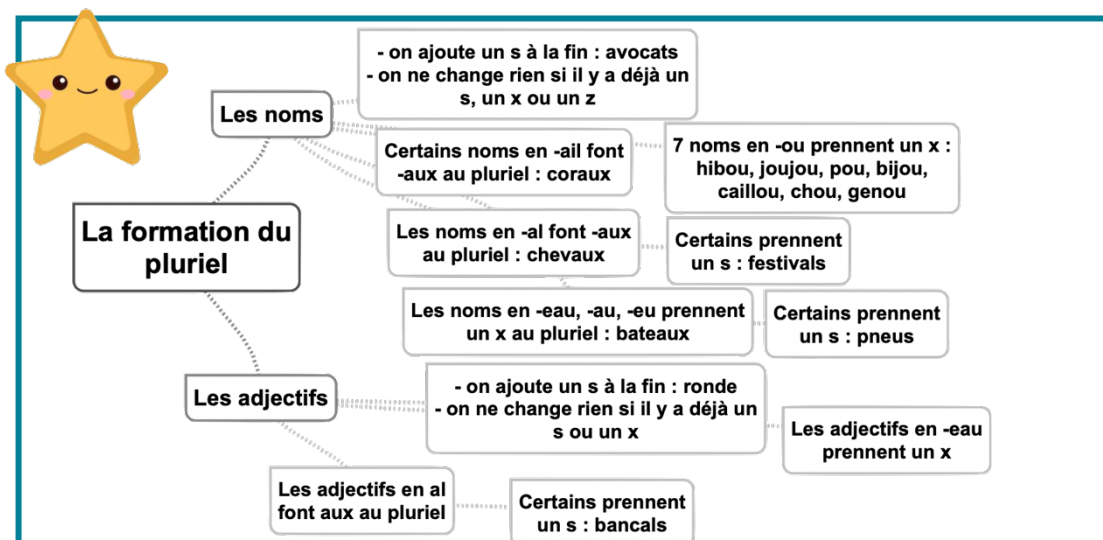
## Activités interactives



<https://learningapps.org/vie-w7582758>



<https://learningapps.org/vie-w7582762>





# O7 - Le participe passé et l'infinitif - L'accord du participe passé

©www.laclassedemallory.net

## Distinguer participe passé et infinitif

Le participe passé et l'infinitif d'un verbe en -er se terminent par le son [e] mais ils n'ont pas la même terminaison : -er pour l'infinitif, -é pour le participe passé.

Il ne faut pas utiliser (verbe à l'infinitif) un appareil qui est branché (participe passé).

Pour savoir s'il faut écrire le participe passé ou l'infinitif, on peut remplacer le verbe par un verbe ne se terminant pas par -er comme « prendre ». Ainsi on peut entendre la lettre finale.

Il ne faut pas poser de radio sur la baignoire. => Il ne faut pas prendre de radio sur la baignoire.

J'ai posé la radio sur l'étagère. => J'ai pris la radio sur l'étagère.

## L'accord du participe passé

Utilisé en tant qu'adjectif, le participe passé s'accorde avec le nom qu'il précise.

Les feuilles mouillées collent sur la terrasse. => La feuille mouillée colle sur la terrasse.

Utilisé avec l'auxiliaire être, le participe passé s'accorde avec le sujet.

Le garçon est tombé. => La fille est tombée.

Utilisé avec l'auxiliaire avoir, le participe passé ne s'accorde pas avec le sujet mais avec le COD s'il est placé avant. Les filles ont aimé l'exposition. => L'exposition que les filles ont aimée.

## La méthode Wilmet pour accorder le participe passé

Pour savoir si tu dois accorder, tu peux utiliser la « méthode Wilmet ». Son principe est de se demander, au moment où l'on écrit le participe passé, si l'on a déjà écrit ce qui est [+participe passé].

Je veux écrire : J'ai jeté... des fleurs. Je me pose la question suivante : Ai-je déjà écrit, ce qui est jeté ? : J'ai jeté des fleurs. Au moment où j'écris « jeté », je n'ai pas encore écrit ce qui était jeté (les fleurs) : on n'accorde pas ! => J'ai jeté des fleurs

Je veux écrire : Les fleurs que j'ai jeté... étaient fanées. Au moment où j'écris jetées, j'ai déjà écrit ce qui était jeté (les fleurs) : on accorde ! Les fleurs étant féminin pluriel, j'écris : => Les fleurs que j'ai jetées étaient fanées.



Il ne faut pas confondre  
infinitif et participe  
passé pour les verbes  
en -er

Je peux remplacer par prendre => er

Je peux remplacer par pris, prise, prises  
=> é, és, ée ou ées

Le participe passé

Utilisé en tant qu'adjectif  
s'accorde avec le nom qu'il  
précise.

Le papier froissé / la  
feuille froissée

Utilisé avec l'auxiliaire être,  
le participe passé  
s'accorde avec le sujet.

Utilisé avec l'auxiliaire avoir, le  
participe passé s'accorde avec le  
COD s'il est placé avant.

J'ai acheté une robe / La  
robe que j'ai achetée.

Il est allé / Elle est allée

Méthode Wilmet

## Leçon en vidéo



<https://dgxy.link/part>

## Pour vérifier ta compréhension

- Comment distinguer le participe passé de l'infinitif pour les verbes du 1er groupe ?
- Remplace par prendre ou pris et choisis la forme qui convient :  
nous avons  
partagé/partager notre  
goûter ; nous voulons  
apporté/apporter notre  
jeu...
- Accorde si besoin les participe passé : J'ai  
achet... une robe ;  
Aimes-tu la robe que  
j'ai achet... ?

## Activités interactives



<https://learningapps.org/view7582774>



<https://learningapps.org/watch?v=p9hncz7ct21>







# L1 - Le dictionnaire - le sens propre et le sens figuré

©www.laclassedemallory.net

## Le dictionnaire

On utilise un dictionnaire pour :

- Connaître la prononciation d'un mot
- Vérifier l'orthographe d'un mot
- Comprendre les différents sens d'un mot inconnu
- Trouver la classe grammaticale d'un mot
- Chercher des mots de la même famille, des synonymes ou des contraires
- Connaître l'origine d'un mot (étymologie)

Dans un dictionnaire, on trouve les verbes à l'infinitif, les noms au singulier et les adjectifs au masculin singulier.

Pour chercher dans un dictionnaire, il faut bien connaître l'ordre alphabétique.

Le premier et le dernier mot d'une double page de dictionnaire s'appellent des mots repères.

Il faut bien connaître les abréviations utilisées dans les articles de dictionnaire :

Genre et nombre		Classe grammaticale		Autres	
m.	masculin	n.	nom	fig.	sens figuré
f.	féminin	adj.	adjectif	fam.	mot familier
pl.	pluriel	v.	verbe	syn.	synonyme
inv.	invariable	adv.	adverbe	contr.	contraire

## Sens propre et sens figuré

Certains mots ont un sens propre et un sens figuré :

Le sens propre est le sens concret, habituel, d'un mot. Le sens figuré est un sens imagé.

Il colle un timbre sur l'enveloppe. (sens propre) Il colle son œil à la serrure. (sens figuré)

## Leçon en vidéo



<https://dgxy.link/dic>

## Pour vérifier ta compréhension

- Quelle lettre vient juste après E ? Juste avant X ?...
- Que signifie l'abréviation adj. ? v. ? fig. ?
- A quel mot faut-il chercher « animaux » ? « joyeuses » ?...
- Quel est le sens propre et le sens figuré de :  
coup de foudre, fermer l'œil...

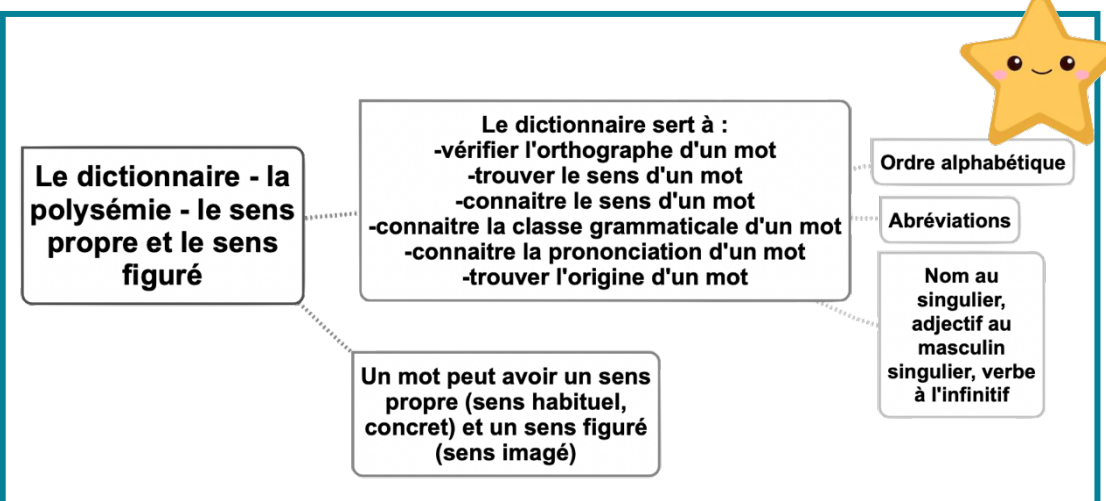
## Activités interactives



[https://learningapps.org/vie\\_w7579744](https://learningapps.org/vie_w7579744)



[https://learningapps.org/vie\\_w7579750](https://learningapps.org/vie_w7579750)





## L2 - Les origines latines et grecques des mots

©www.laclassedemallory.net

Beaucoup de mots de la langue française ont pour origine le latin ou le grec ancien.

### Les mots ayant une origine latine ou grecque

Certains mots viennent d'un mot latin ou grec qui a été transformé.

- Calcul vient du mot latin *calculus*
- Cœur vient du mot grec *kardia*

Je peux m'aider de l'origine d'un mot pour comprendre son sens. Et je peux trouver l'origine d'un mot dans le dictionnaire.

### Le sens des préfixes et suffixes latins et grecs

De nombreux mots sont formés à partir de préfixes ou de suffixes d'origine latine ou grecque.

Le préfixe latin *bi-* signifie « deux » ⇒ un avion *bimoteur* a deux moteurs

Le suffixe grec *-nomie* signifie « science » ⇒ l'*astronomie* est la science des astres

### Les mots latins et grecs encore utilisés aujourd'hui

Enfin, certains mots latins ou grecs sont encore utilisés aujourd'hui.

- le *minimum* : le moins possible ⇒ latin
- le *cosmos* : l'univers ⇒ grec

### Leçon en vidéo



<https://dgxy.link/mot>

### Pour vérifier ta compréhension

- Donne le plus de noms possibles venant du latin « logos » : ...logue
- Donne le plus de noms possibles venant du grec « graphein » qui signifie écrire
- Où peut-on trouver l'origine d'un mot ?
- En quoi connaître l'origine des mots peut-il être utile ?

### Activités interactives



<https://learningapps.org/view7579782>



<https://learningapps.org/view7579788>



Beaucoup de mots français viennent du latin et du grec.

L'origine des mots

Certains mots latins et grecs sont encore utilisés aujourd'hui : *minimum*, *agenda*...

Certains mots sont des mots latins ou grecs transformés.

*Calculus* a donné *calcul*

Il y a des préfixes et suffixes d'origine grecque et latine.

*-NOMIE* signifie science

*BI-* signifie deux





# L3 - Les familles de mots - la dérivation (préfixes et suffixes)

©www.laclassedemallory.net

## Les familles de mots

Une famille de mots regroupe tous les mots issus d'un même mot d'origine. Ces mots peuvent avoir :

- Un radical (racine) identique : **une teinture, teindre, un teinturier, ...**
- Un radical de même origine : **la mer, amerrir, un marin, maritime**

## La dérivation

A partir d'un mot, on peut former un mot dérivé en ajoutant un préfixe et/ou un suffixe au radical. Ce mot dérivé fera partie de la même famille que le mot d'origine.

**at - terr - issage** => **atterrissage** est un dérivé de terre.

## Les préfixes

On ajoute un préfixe devant le radical d'un mot pour former un mot nouveau. Entrouvert est un mot dérivé d'ouvert : **entr/ouvert** (**entr** est le préfixe et **ouvert** le radical)

Les préfixes modifient ou précisent le sens du radical :

- re- exprime la répétition : **rejoindre, retrouver**
- dés- et in- expriment le contraire : **le désordre, indescriptible**
- anti- veut dire contre : **antibrouillard**

## Les suffixes

On ajoute un suffixe après le radical d'un mot pour former un mot nouveau. Cuisinière est un mot dérivé de cuisine : **cuisin/ière** (**cuisin** est le radical et **ière** le suffixe)

Il existe de nombreux suffixes : **déménag/ement, déménag/eur...**

Un même mot peut comporter un préfixe et un suffixe : **re/command/ation**

## Leçon en vidéo



<https://dgxy.link/fam>

## Pour vérifier ta compréhension

- Dans ces mots trouve le radical : chevalier/ introuvable/ terrier...
- Cherche des mots de la famille de chevalier/ introuvable...
- A partir du radical "lait" trouve des mots de la même famille.
- Dans ces mots quel est le préfixe ? disparaître/débrancher / impossible/refaire...
- Dans ces mots quel est le suffixe ? naturel/américain/ caissier...

## Activités interactives



[https://learningapps.org/vie\\_w7579861](https://learningapps.org/vie_w7579861)



[https://learningapps.org/vie\\_w7579863](https://learningapps.org/vie_w7579863)



Une famille de mot regroupe tous les mots issus du même mot d'origine. Ils ont :

Un radical commun

Un radical de même origine

### La formation des mots

La dérivation est le fait de former un mot nouveau à partir d'un mot existant en y ajoutant des préfixes ou suffixes.

Le suffixe est placé derrière le radical

Le préfixe est placé devant le radical

-re exprime la répétition  
-in et dés le contraire  
-anti signifie contre  
-...



# L4 - L'homonymie, la synonymie et l'antonymie

©www.laclassedemallory.net

## Les homonymes

Les homonymes sont des mots qui se prononcent de la même façon, mais qui n'ont pas le même sens. **un ver** (un animal) / **un verre** (un récipient pour boire) ; **une canne** (un bâton de marche) / **une cane** (un animal)

Beaucoup d'homonymes n'ont pas la même orthographe mais certains s'écrivent de la même façon : **un avocat** (le métier) / **un avocat** (le fruit)

Certains homonymes s'écrivent de la même façon mais ils n'ont pas le même genre : **le voile** de la mariée / **la voile** du bateau

## Les synonymes

Des mots synonymes sont des mots qui ont le même sens ou un sens voisin. Ils appartiennent à la même classe grammaticale.

**une belle soirée** => **un magnifique soir**

**calme** => **tranquille**

L'utilisation de synonyme permet d'éviter les répétitions et d'enrichir un texte.

## Les antonymes

Les mots contraires sont des mots de sens opposés. Ils appartiennent à la même classe grammaticale. Les contraires s'appellent aussi des antonymes.

Il y a deux sortes de contraires :

- des mots différents : **beauté** / **laideur**, **sortir** / **entrer** ...
- des mots formés à l'aide d'un préfixe comme in-(im-, il-, ir-), dé-(dés-) ou mal- : **prudent** / **imprudent**, **tacher** / **détacher**, **heureux** / **malheureux**...

## Leçon en vidéo



<https://dgxy.link/syn>

## Pour vérifier ta compréhension

- Trouve un synonyme pour les noms suivants : une balade, découvrir, magasin, sucrerie...
- Trouve le contraire des mots suivants : clair, brancher, possible, long...
- Trouve des homonymes pour les mots suivants, épelle-les et indique leur sens : mer, paire, ...

## Activités interactives



[https://learningapps.org/vie\\_w7579885](https://learningapps.org/vie_w7579885)



<https://learningapps.org/watch?v=p1x019nek21>



**Les homonymes sont des mots qui se prononcent de la même manière mais dont le sens est différent.**

Un verre , le ver , vert...

**Les homonymes, les synonymes, les antonymes**

**Les synonymes sont des mots de sens voisin. Ils appartiennent à la même classe grammaticale.**

Parler et discuter

**Les antonymes sont des mots de sens contraire. Ils appartiennent à la même classe grammaticale.**

**Des antonymes peuvent être des mots différents : gagner et perdre**

**Des antonymes peuvent appartenir à la même famille et être formés avec un préfixe : adroit et maladroit**